Handbók fyrir notendur

KENNSKUKERFI

Co-funded by the Erasmus+ Programme of the European Union

Verkefnið er styrkt af Framkvæmdastjórn Evrópusambandsins. Framkvæmdastjórnin ber ekki ábyrgð á innihaldi, skoðunum eða notkun á því efni sem kemur fram í þessari útgáfu. verkefnið endurspeglar aðeins skoðanir höfunda.

EFNISYFIRLIT

Heimasíða, innskráning og kennslukerfi 3

Heimasíða - Innskráning 3

Valmynd – Yfirllit námsþátta 4

Innskráning í námsþátt 5

Heimasíða námsþáttar 6

Prófíll 8

Skilaboð 11

Viðauki 11

Co-funded by the Erasmus+ Programme of the European Union

Verkefnið er styrkt af Framkvæmdastjórn Evrópusambandsins. Framkvæmdastjórnin ber ekki ábyrgð á innihaldi, skoðunum eða notkun á því efni sem kemur fram í þessari útgáfu. verkefnið endurspeglar aðeins skoðanir höfunda.

Heimasíða, innskráning og kennslukerfi

Leiðbeiningar varðandi notkun á kennslukerfinu.

Heimasíða - Innskráning

Fyrsta skrefið er að skrá sig inn á kennslukerfið.

Vefslóð kennslukerfisins er: https://elearning.sintraproject.eu/

Til þess að skrá sig inn í kerfið er ýtt á hnappinn “ Innskrá” (e. *log in*) efst í hægra horni síðunnar. Næsta skref er að skrá notendanafn og lykilorð sem þú hefur fengið hjá tengilið verkefnisins.

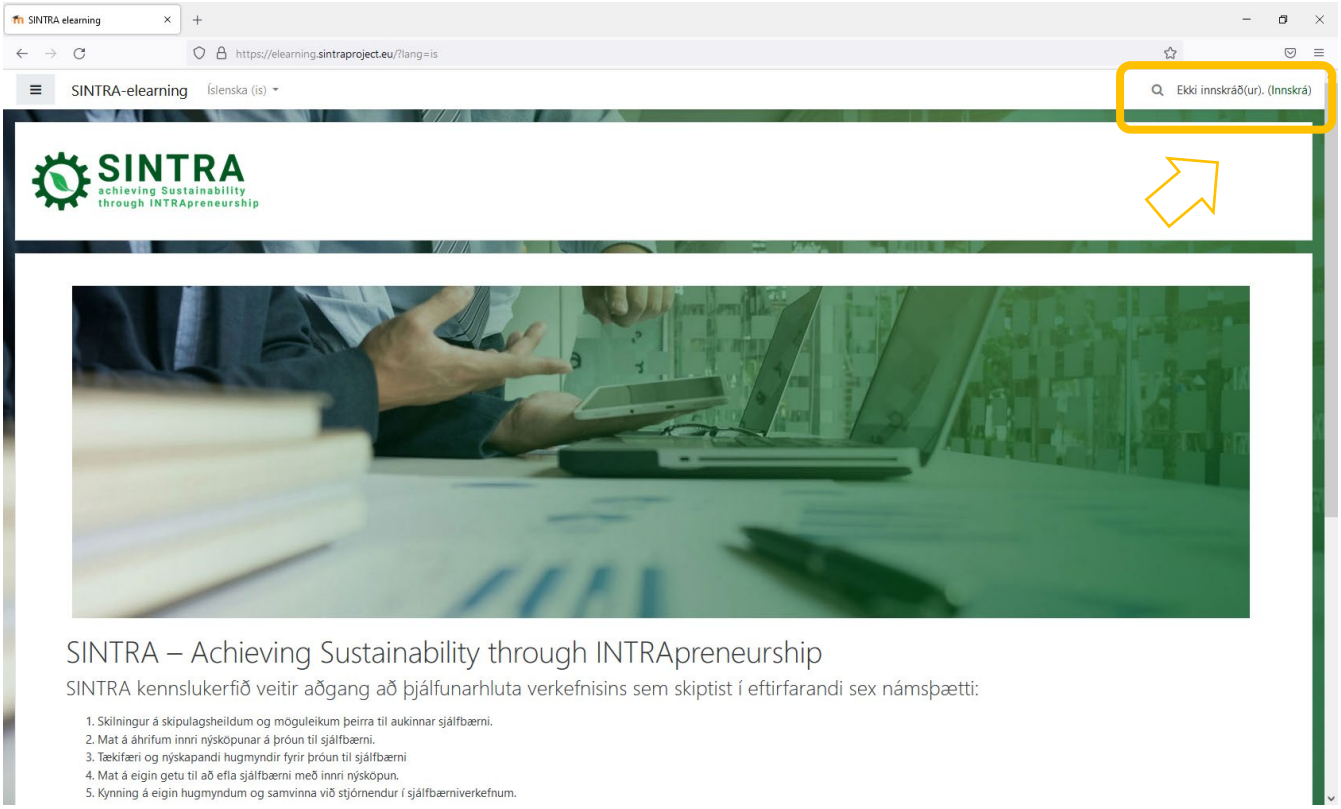

Co-funded by the Erasmus+ Programme of the European Union

Verkefnið er styrkt af Framkvæmdastjórn Evrópusambandsins. Framkvæmdastjórnin ber ekki ábyrgð á innihaldi, skoðunum eða notkun á því efni sem kemur fram í þessari útgáfu. verkefnið endurspeglar aðeins skoðanir höfunda.

Valmynd – Yfirlit námsþátta

Innskráning tengir notanda við kerfið og leiðir hann beint á valmynd. Þar er aðgangur að öllum námsþáttum sem eru í boði fyrir notandann. Undir valmöguleikanum **yfirlit námsþátta** er listi yfir alla námsþætti sem aðgangur er veittur að.

Co-funded by the Erasmus+ Programme of the European Union

Verkefnið er styrkt af Framkvæmdastjórn Evrópusambandsins. Framkvæmdastjórnin ber ekki ábyrgð á innihaldi, skoðunum eða notkun á því efni sem kemur fram í þessari útgáfu. verkefnið endurspeglar aðeins skoðanir höfunda.

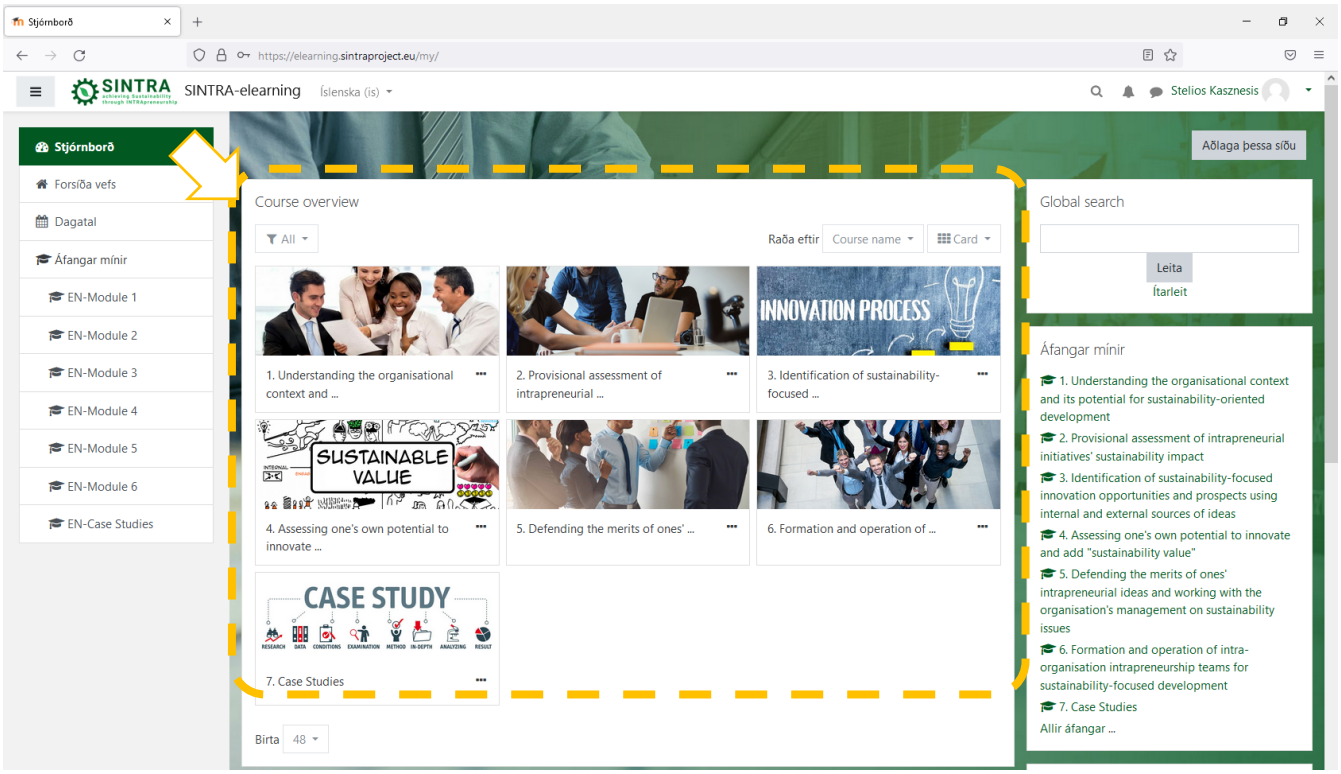

Valmyndin er sniðin að þörfum hvers notanda**.** Þar er að finna upplýsingar um allt er viðkemur þjálfuninni, t.d. tilkynningar, viðburði, skiladaga fyrir verkefni, dagatal og svo framvegis. Hver notandi getur breytt útliti síðunnar, bætt við eða tekið út valmöguleika, með því að fara í hnappinn **breyta síðu.**

Innskráning í námsþátt

Í valmyndinni þar sem boðið er upp á yfirlit námsþátta velur þú þann námsþátt sem þú vilt skoða. Þessi listi inniheldur aðeins þá námsþætti sem þú ert skráður í og hefur fengið aðgang að.

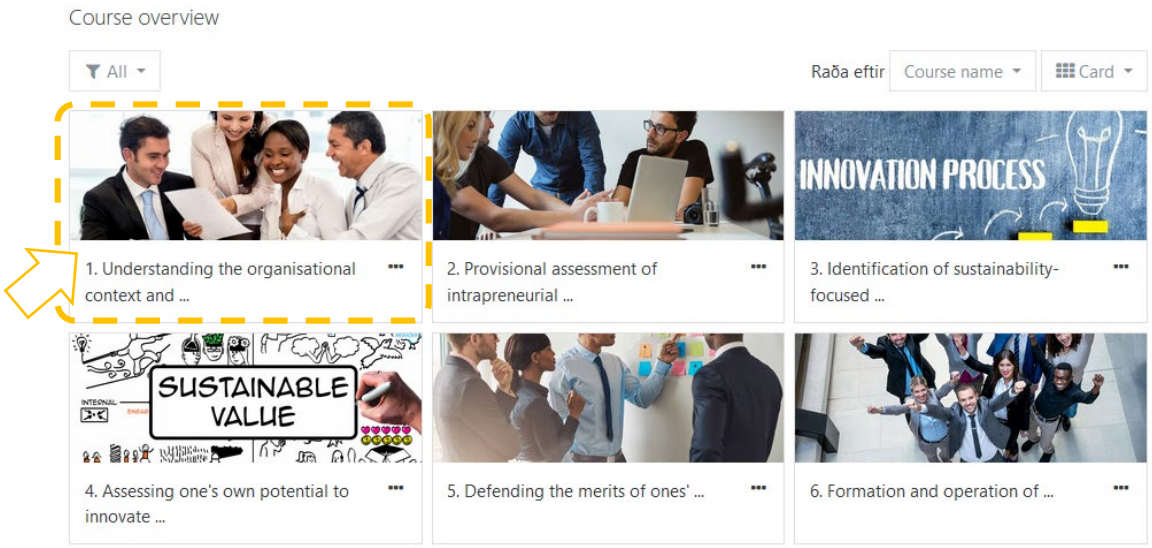

Co-funded by the Erasmus+ Programme of the European Union

Verkefnið er styrkt af Framkvæmdastjórn Evrópusambandsins. Framkvæmdastjórnin ber ekki ábyrgð á innihaldi, skoðunum eða notkun á því efni sem kemur fram í þessari útgáfu. verkefnið endurspeglar aðeins skoðanir höfunda.

Heimasíða námsþáttar

Nú ertu komin inn á heimasíðu námsþáttar. Venjulega er síðunni skipt upp í efnisþætti. Hver efnisþáttur inniheldur undirþætti eins og verkefni, námsefni og fleira.

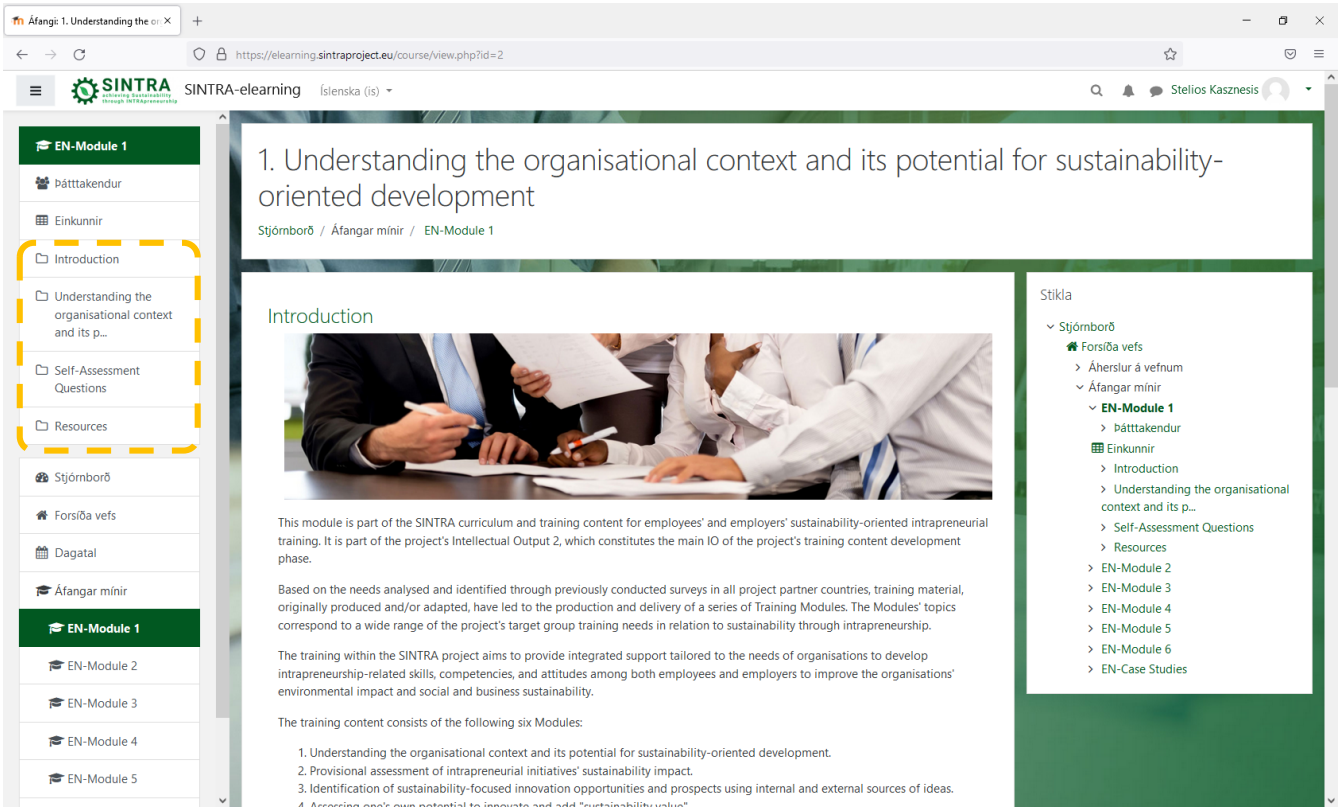

Co-funded by the Erasmus+ Programme of the European Union

Verkefnið er styrkt af Framkvæmdastjórn Evrópusambandsins. Framkvæmdastjórnin ber ekki ábyrgð á innihaldi, skoðunum eða notkun á því efni sem kemur fram í þessari útgáfu. verkefnið endurspeglar aðeins skoðanir höfunda.

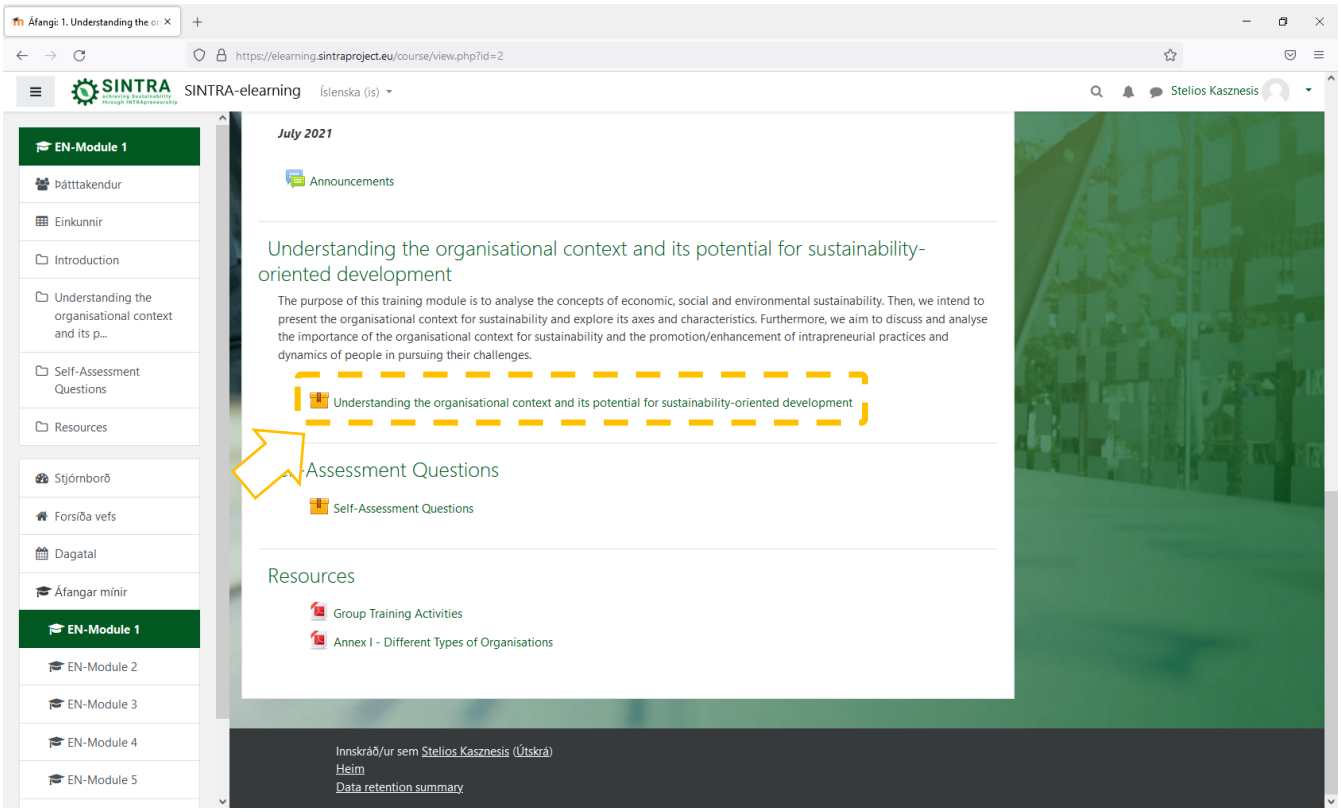

Til þess að opna verkefni eða námsefni þá er ýtt á titilinn og hann opnast. Lýsingu allra efnisþátta fylgir táknmynd sem gefur til kynna hverskonar efni er um að ræða.

Táknmyndirnar eru eftirfarandi:

Kennsluefni: Megin kennsluefni sem opnast í öðrum glugga.

Pdf: Viðbótar kennslu- og stuðningefni er oftast á þessu formi. Það opnast í nýjum glugga.

Url: Vefslóð á rafrænt efni, heimasíður of fleira.

Athugið: Það getur verið að efni sem opnast í nýjum glugga opnist ekki vegna öryggisstillinga í vafra. Það er því nauðsynlegt að gera viðeigandi breytingar í vafranum til þess að leyfa „pop up“ frá umræddri vefslóð.

Zip: Þjöppuð skrá sem tekur minna pláss á harða drifinu og fljótlegt er að hlaða niður á tölvur.

Co-funded by the Erasmus+ Programme of the European Union

Verkefnið er styrkt af Framkvæmdastjórn Evrópusambandsins. Framkvæmdastjórnin ber ekki ábyrgð á innihaldi, skoðunum eða notkun á því efni sem kemur fram í þessari útgáfu. verkefnið endurspeglar aðeins skoðanir höfunda.

Próf: Sjálfsmatsspurningar sem geta verið krossaspurningar, rétt eða rangt spurningar, stutt skriflegt svar og svo framvegis. Svör eru sjálfkrafa metin af kerfinu út frá þeim valmöguleikum sem eru gefnir og hægt er að flokka spurningar.

Verkefni: Leiðbeinandi getur lagt verkefni fyrir þátttakendur sem þarf að skila inn í kerfið. Leiðbeinandi gefur endurgjöf á verkefnin.

Spjallþræðir: Þátttakendur geta tekið þátt í umræðum á spjallþráðum.

Orðskýringar: Listi með hugtökum og skilgreiningum.

Prófíll

Notendur geta skoðað og breytt persónulegum upplýsingum með því að velja nafn sitt í efra horninu hægra megin og í undir lista velja skoða prófíl (e. view profile).

Á næstu síðu birtast almennar upplýsingar um notanda.

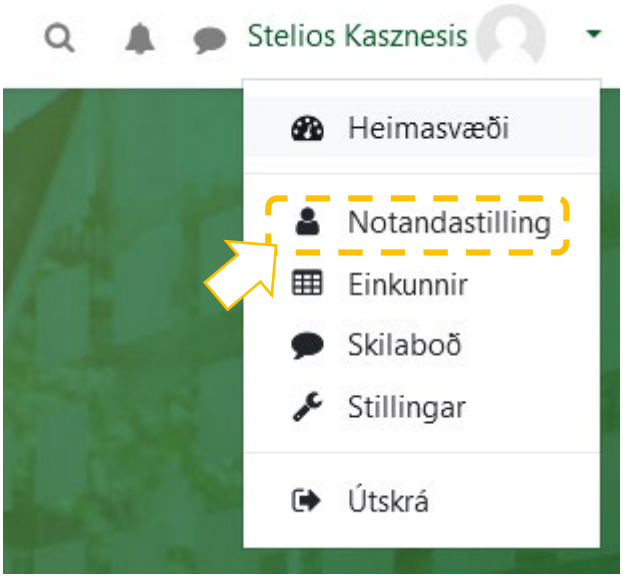

Til þess að breyta upplýsingum um notanda er farið ýtt á „Breyta upplýsingum“

Co-funded by the Erasmus+ Programme of the European Union

Verkefnið er styrkt af Framkvæmdastjórn Evrópusambandsins. Framkvæmdastjórnin ber ekki ábyrgð á innihaldi, skoðunum eða notkun á því efni sem kemur fram í þessari útgáfu. verkefnið endurspeglar aðeins skoðanir höfunda.

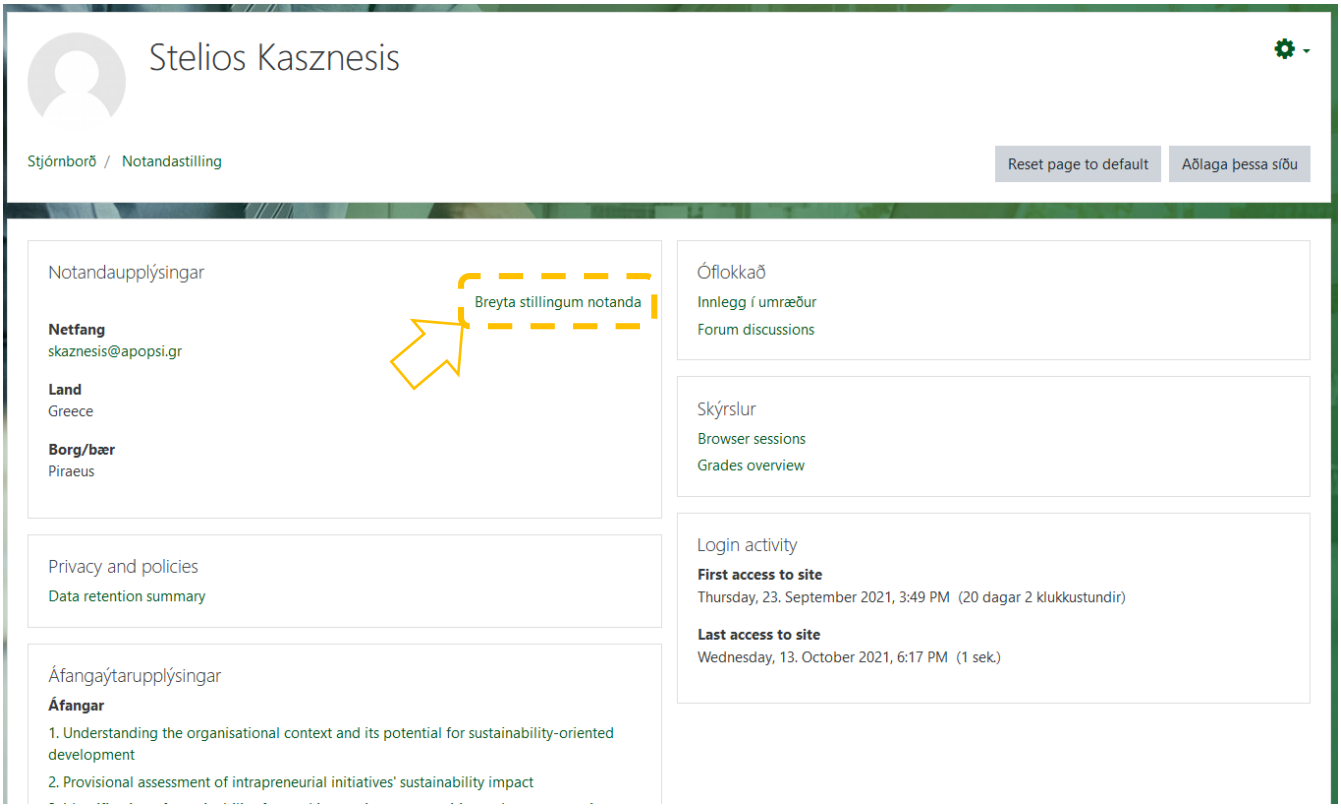

Núna er hægt að breyta persónulegum upplýsingum.

Co-funded by the Erasmus+ Programme of the European Union

Verkefnið er styrkt af Framkvæmdastjórn Evrópusambandsins. Framkvæmdastjórnin ber ekki ábyrgð á innihaldi, skoðunum eða notkun á því efni sem kemur fram í þessari útgáfu. verkefnið endurspeglar aðeins skoðanir höfunda.

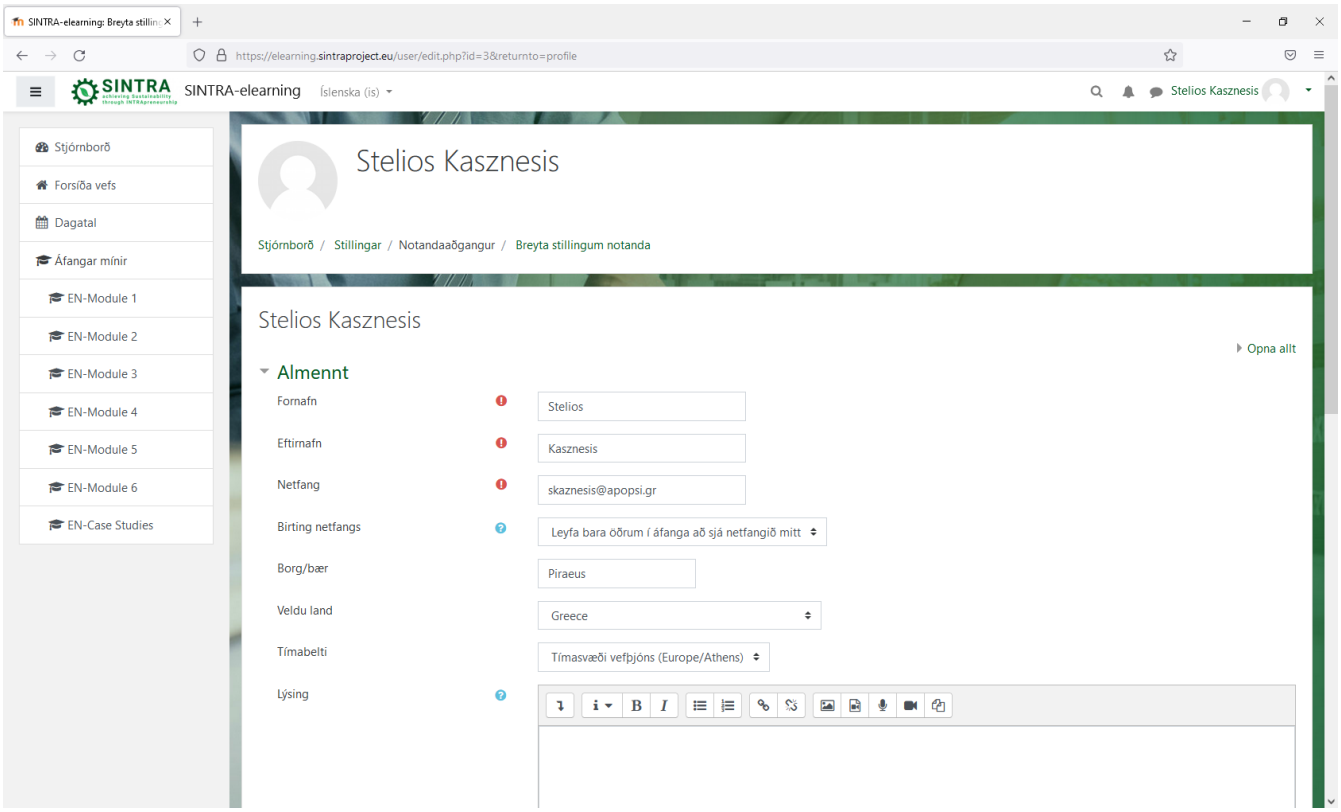

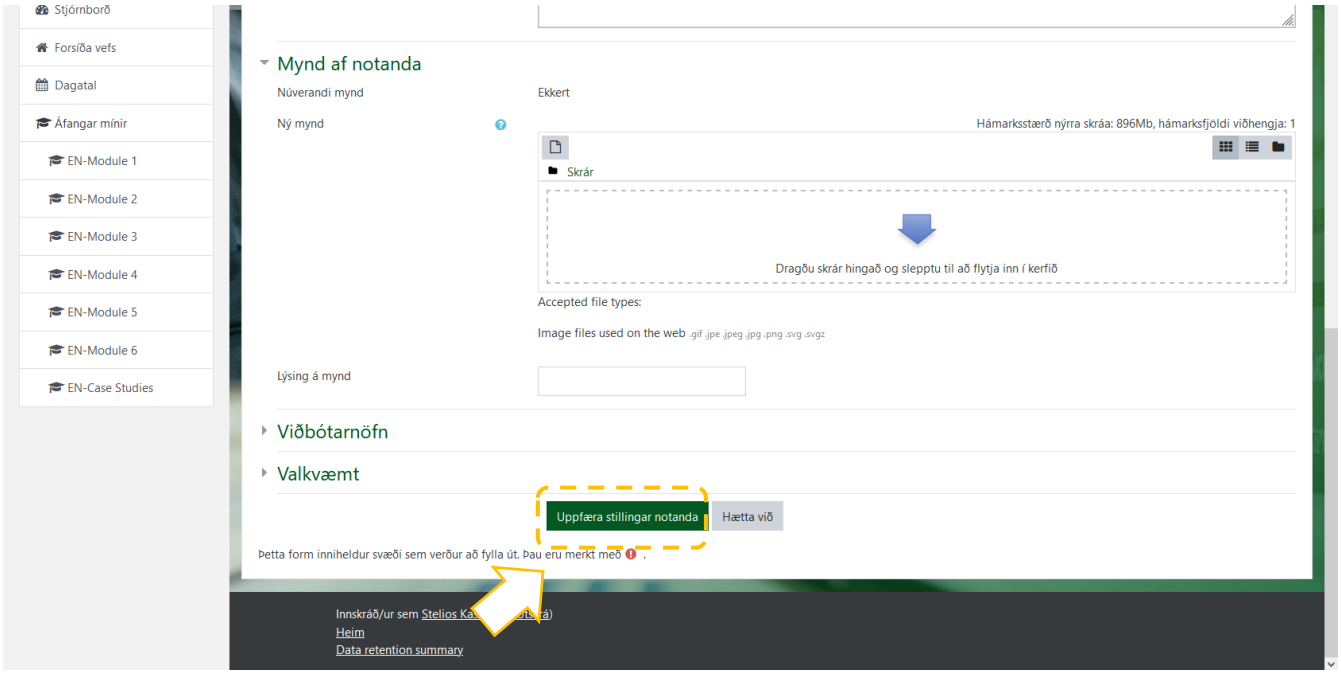

Það er leyfilegt að breyta persónulegum upplýsingum og setja inn mynd í prófílinn fyrir aðra að sjá. Eftir að hafa uppfært mynd eða aðrar breytingar þá þarf að velja „Uppfæra breytingar“.

Co-funded by the Erasmus+ Programme of the European Union

Verkefnið er styrkt af Framkvæmdastjórn Evrópusambandsins. Framkvæmdastjórnin ber ekki ábyrgð á innihaldi, skoðunum eða notkun á því efni sem kemur fram í þessari útgáfu. verkefnið endurspeglar aðeins skoðanir höfunda.

Skilaboð

Kennslukerfið býður upp á þann möguleika að hafa samband við aðra notendur (leiðbeinanda og aðra þátttakendur) með því að senda skilaboð. Það er gert með því að ýta á skilaboðamerkið efst í valstikunni við hliðina á nafni notanda.

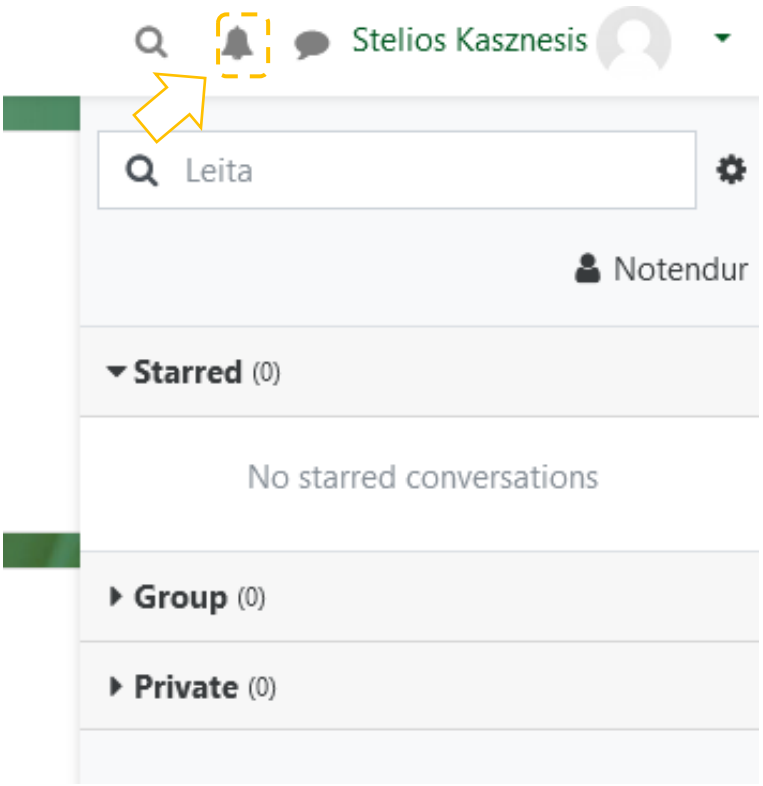

Viðauki

- Sumt af efninu í kennslukerfinu opnast í nýjum vafraglugga. Það er því nauðsynlegt að gera viðeigandi breytingar í vafranum til þess að leyfa „pop up“ frá umræddri vefslóð. Ef þú ert með viðbætur til þess að efla öryggisstillingar (Popup blocker) gerðu þá sömu breytingar þar.

Co-funded by the Erasmus+ Programme of the European Union

Verkefnið er styrkt af Framkvæmdastjórn Evrópusambandsins. Framkvæmdastjórnin ber ekki ábyrgð á innihaldi, skoðunum eða notkun á því efni sem kemur fram í þessari útgáfu. verkefnið endurspeglar aðeins skoðanir höfunda.